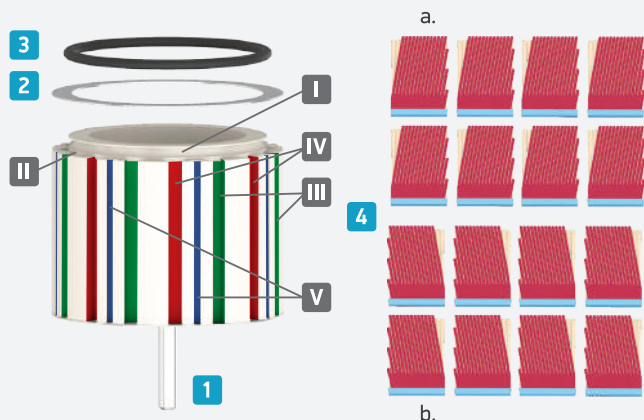


Шлифовальная насадка DE-TERO® ROQ для сложных профилей



Что входит в полный комплект?*



- 1 Втулка радиальная DE-TERO® ROQ для сложных профилей.
- 2 Фиксирующее металлическое кольцо.
- 3 Стопорное резиновое кольцо (+1 запасное).
- 4 Сменный комплект щеточных сегментов DE-TERO® MB2*:
а) с наклоном абразивного сегмента вправо;
б) с наклоном абразивного сегмента влево.

- I Паз для фиксирующего металлического кольца.
- II Паз для стопорного резинового кольца.
- III Пазы для щеточных сегментов DE-TERO® с наклоном абразивного сегмента вправо.**
- IV Пазы для щеточных сегментов DE-TERO® с наклоном абразивного сегмента влево.**
- V Данные пазы остаются пустыми.


*Параметры, количество щеточных сегментов зависят от размеров радиальной втулки.

**Количество пазов зависит от параметров радиальной втулки.



*Пример комплекта. Втулка и расходные материалы приобретаются отдельно!

Как собрать систему?




1. В пазы (III) поочередно вставьте щеточные сегменты DE-TERO® с наклоном абразивного сегмента вправо.
2. В пазы (IV) поочередно вставьте щеточные сегменты DE-TERO® с наклоном абразивного сегмента влево.

ВАЖНО! Соблюдайте единое направление абразива. Абразив должен «смотреть» в сторону вращения (по часовой стрелке)!

3. В паз (I) установите фиксирующее металлическое кольцо (2), предотвращающее выпадение щеточных сегментов.
4. В паз (II) установите стопорное резиновое кольцо (3).

Результат сборки



**Рекомендуемые обороты:
до 700 об/мин.**